

Mini guide til Solar Mobile New App

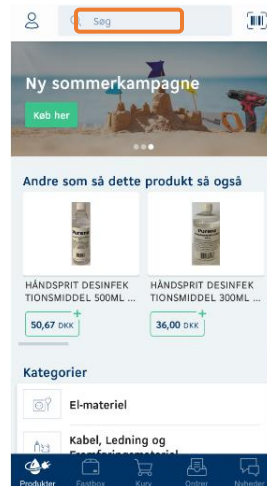
Indholdsfortegnelse

Mini guide til Solar Mobile New App	1
Søg varer og brug filtre	2
Gem ordre	5
Slet ordre.....	5
Udfyld ordre:.....	6
Opret ordre til Afhentning i et kundecenter.....	7
Opret ordre til Alternativ adresse.....	9
Opret Fastbox ordre.....	10
Find Favoritter.....	12

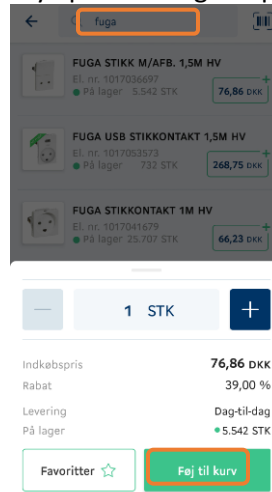
Søg varer og brug filtre:

Der kan søges efter varer ved at bruge søgefeltet eller gå gennem produkt kategorierne

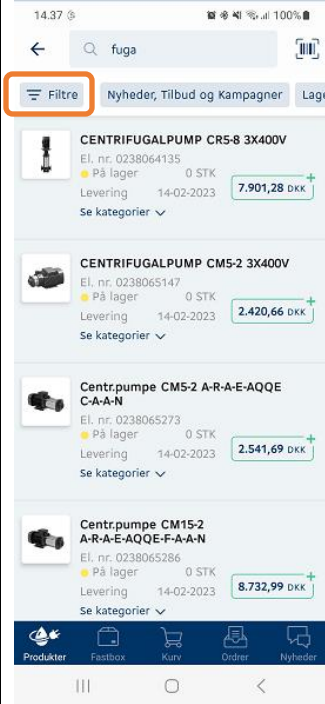
I søgefeltet kan du skrive vareteksten på det der skal søges efter og klik på søgeikonet på telefonens tastatur:



Tryk på varen og klik på Føj til kurv:



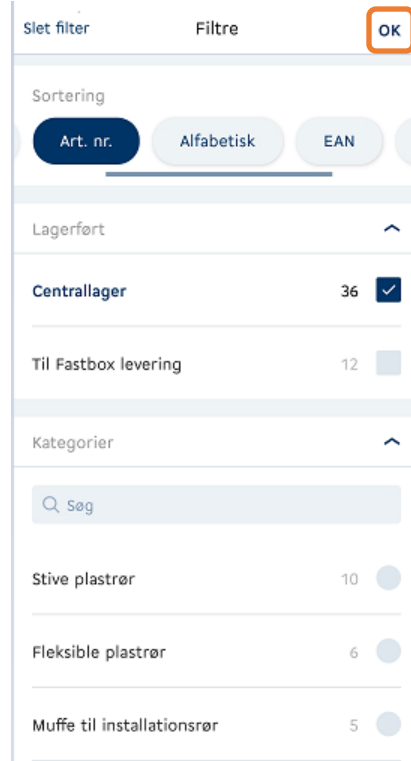
Når der er søgt på varen kan der benyttes filtre ved at klikke på Filtre i øverste venstre hjørne af skærmen.



Rul ned i til filtre:



Sæt flueben ved det der ønskes at se og tryk på det OK:



Slet filter Filtre **OK**

Sortering

Art. nr. Alfabetisk EAN

Lagerført

Centrallager 36

Til Fastbox levering 12

Kategorier

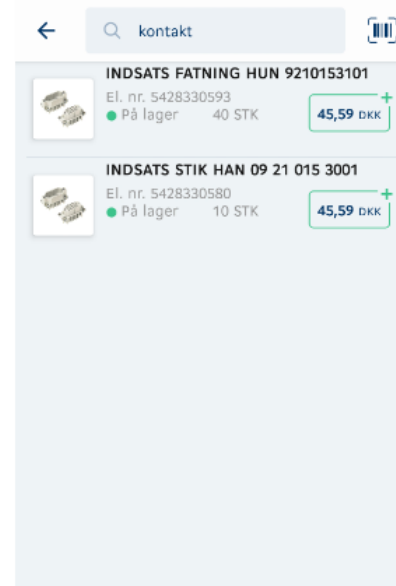
☞ søg


Stive plastrør 10

Fleksible plastrør 6

Muffe til installationsrør 5

Nu vil varerne blive vist:



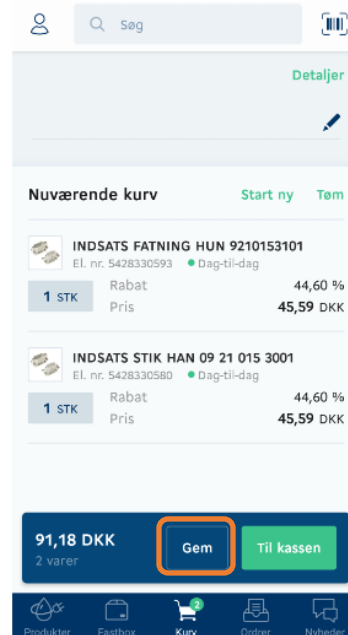
← ☞ kontakt 

INDSATS FATNING HUN 9210153101
El. nr. 5428330593
● På lager 40 STK 45,59 DKK +

INDSATS STIK HAN 09 21 015 3001
El. nr. 5428330580
● På lager 10 STK 45,59 DKK +

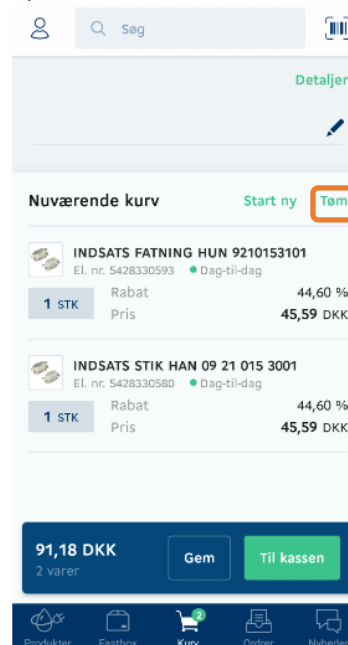
Gem ordre

Hvis ordren ønskes at gemmes som kladder, så man kan vende tilbage til den senere, skal dette gøres inden man går til kassen:



Slet ordre

Hvis man ønsker at slette ordre, skal det også gøres inden man går til kassen, ved at klikke på Tøm:



Udfyld ordre:

På ordren vælges der konto og evt. projekt:

× Ordredetaljer

Konto

Konto

Projektkonto

Levering

Adresse ✓

Firma navn

Leveringsdato 26. jun. 2020 ✓

Ordredetaljer

Ordretitel/Reference

I feltet Ordre titel/Referense skrives rekv. nummer

I feltet Købsordre nr. udfyldes kun hvis dette er aftalt.

I feltet Label kommentar, vil det der bliver skrevet her komme på labels på kassen.

× Ordredetaljer

Ordretitel/Reference

Kontaktperson

Tlf nr.

Købsordre nr.

Salgsordre nr.

Label kommentar

Tilføj note til ordren

Opret ordre til Afhentning i et kundecenter

Opret ordre som normalt, men under levering søges efter Servicecenter, FastboxCenter (Brøndby) eller KundeCenter (København):

Tryk på pilen ud for Levering:

× Ordredetaljer


I alt **91,18 DKK**

Konto


Konto
102715 – Charlotte Brix Nissen

Projektkonto
Ingen

Levering

Adresse 

Firma navn

Leveringsdato
26. jun. 2020 

Skriv Kundecenter i søgefeltet:
Vælg det Kundecenter ordren ønskes afhentet fra.

Hvis det ønskes afhentes i Fastbox Center Øst, Brøndby skrives der fastbox i søgefeltet

Levering

Anden adresse

Q kunde

Gemte adresser

Kundecenter Vejle

Niels Bohrs Vej 2, 7100 Vejle

Click & Collect

Kundecenter København

Kundecenter København

Vingelodden 10, 2200 København N

Daglevering

Kundecentre

Kundecenter Aalborg

Kundecenter Aalborg

Håndværkervej 13, 9000 Aalborg

Kundecenter Aarhus

Kundecenter Aarhus

Søren Frichs Vej 50, 8230 Aabyhøj

Kundecenter København

Kundecenter København

Vingelodden 10, 2200 København N

Kundecenter Odense

Kundecenter Odense

Sivlandvænget 1, 5260 Odense S

Kundecenter Vejle

Opret ordre til Alternativ adresse

Opret ordren som normalt , men under Levering skal der skrives en anden adresse.

Tryk på pilen ud for levering

Tryk her på Anden Levering:

Levering

Anden adresse

Gemt adresse eller servicecenter

Gemte adresser



Natlevering

Skriv her adressen og vælg den på de forslag der kommer frem:



haderslevvej 25, kolding



Haderslevvej 25, Kolding, Danmark

Haderslevvej 25, Christiansfeld, Danmark

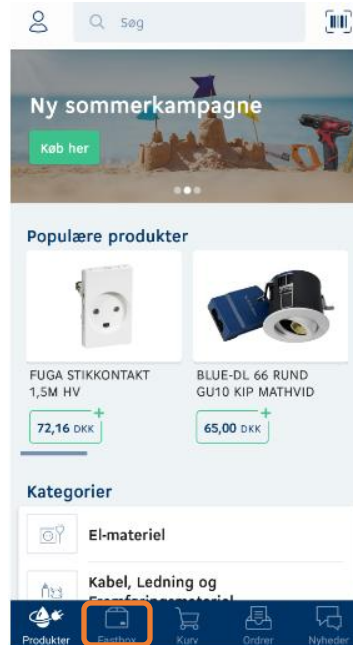
Du kan indtaste en ny adresse, men hvis du gør fjernes projektilknytningen på ordren.

powered by Google

Ordren vil nu blive leveret til denne adresse.
Den vil blive leveret med dagdistribution.

Opret Fastbox ordre

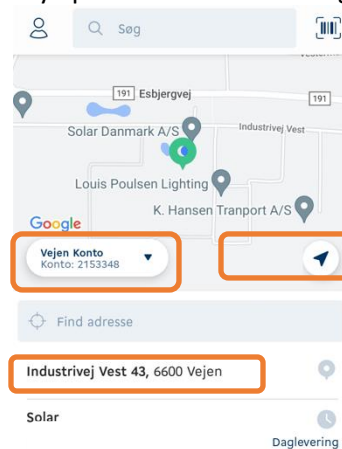
Tryk på Fastbox ordre nederst på skærmen:



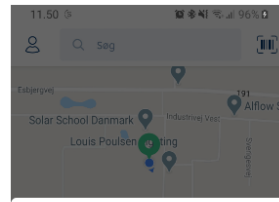
Skriv nu adressen eller klik på Brug lokation, hvis ordren skal leveres på den adressen hvor man befinder sig nu.

Hvis der ønskes at fastbox skal bestilles på en projektkonto, vælg projektet – vær opmærksom på at vælger man projekt kan der **kun** leveres til de adresser der er tilføjet projektet.

Tryk på adressen i de forslag der kommer frem:



Skriv nu Firma/Person navnet på der hvor det skal leveres og klik på OK:



Mulighed for at tilføje information til adressen.
Etage, th/tv, lejlighed nr. eller andet

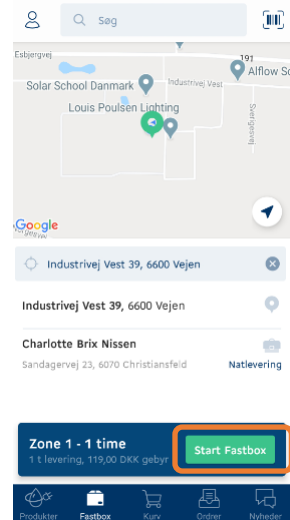
Company name

Street name
Industrivej Vest 39

Post no.
6600

City
Vejen

Klik nu på Start **Fastbox**.
Derefter tilføjes varer til ordren som normalt og den afsendes som sædvanligt.

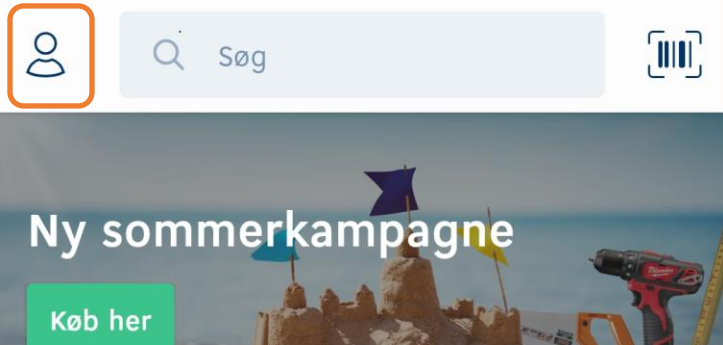


Zone 1 - 1 time
1 t. levering, 119,00 DKK gebyr

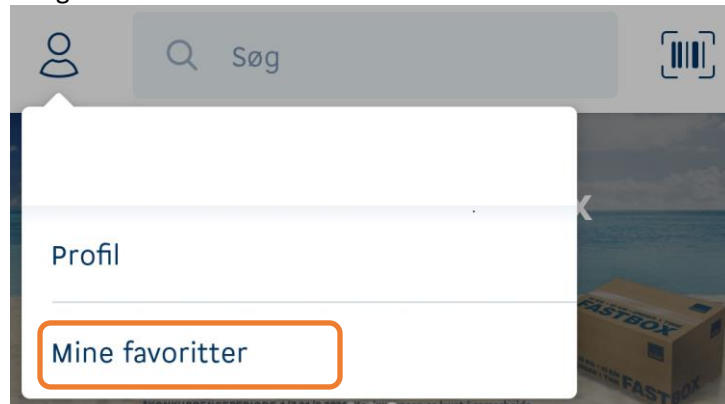


Find Favoritter

Klik på **person ikonet** øverst til venstre



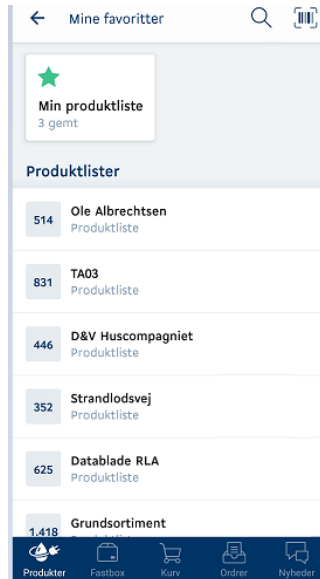
Vælg **Mine Favoritter**:



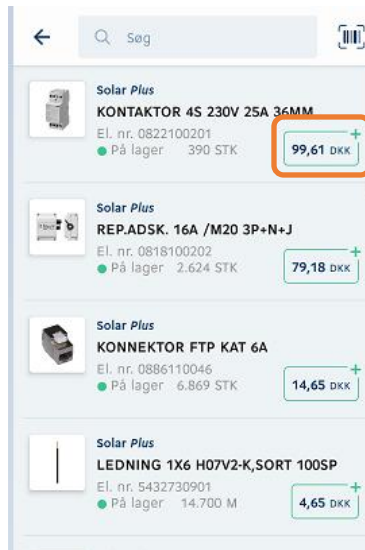
Eller klik på ikonet til **Favoritlister** på forsiden



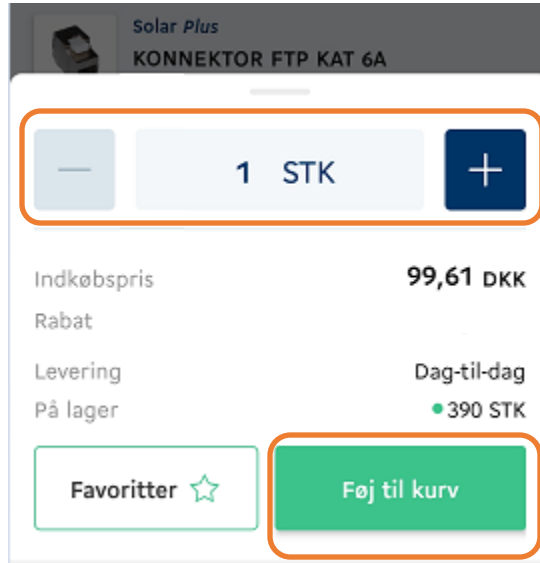
Klik på den liste, som der ønskes at bestilles varer fra og bestil varerne som normalt



Varerne bestilles ved at klikke på prisen:



Vælg antal og vælg **Føj til kurven:**



The product card displays the following information:

- Product Name:** Solar Plus KONNEKTOR FTP KAT 6A
- Quantity:** 1 STK (with minus and plus buttons for adjustment)
- Price:** Indkøbspris 99,61 DKK
- Rabat:** (None)
- Delivery:** Levering Dag-til-dag
- Stock:** På lager 390 STK
- Buttons:** Favoritter (with star icon) and Føj til kurv (highlighted with an orange border)