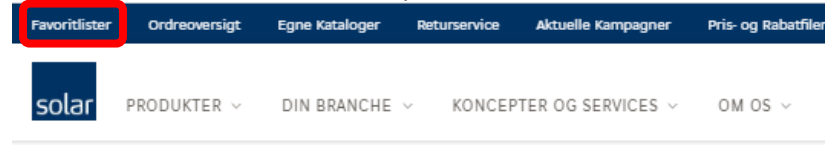


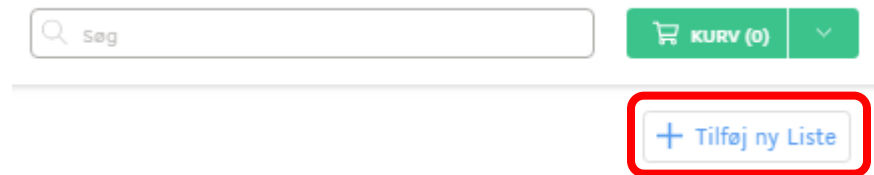
Favoritlister

Oprette Favoritlister og indlæse filer skal gøres på følgende måde:

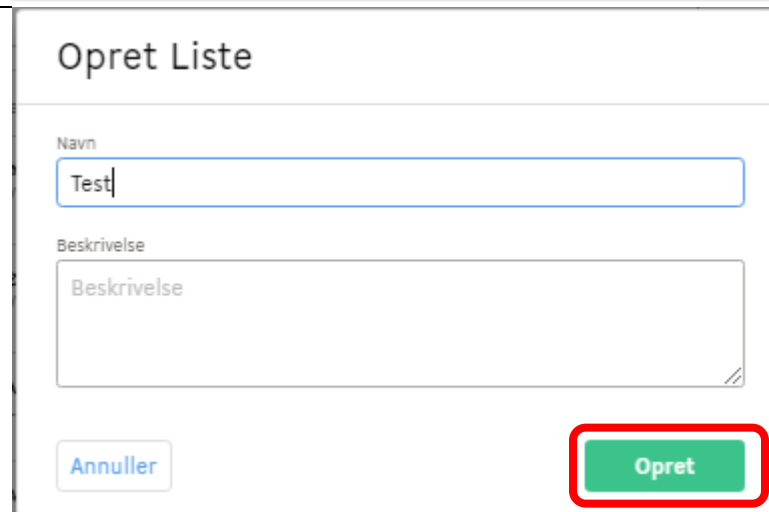
Klik på Favoritlister i menuen yderst til venstre:



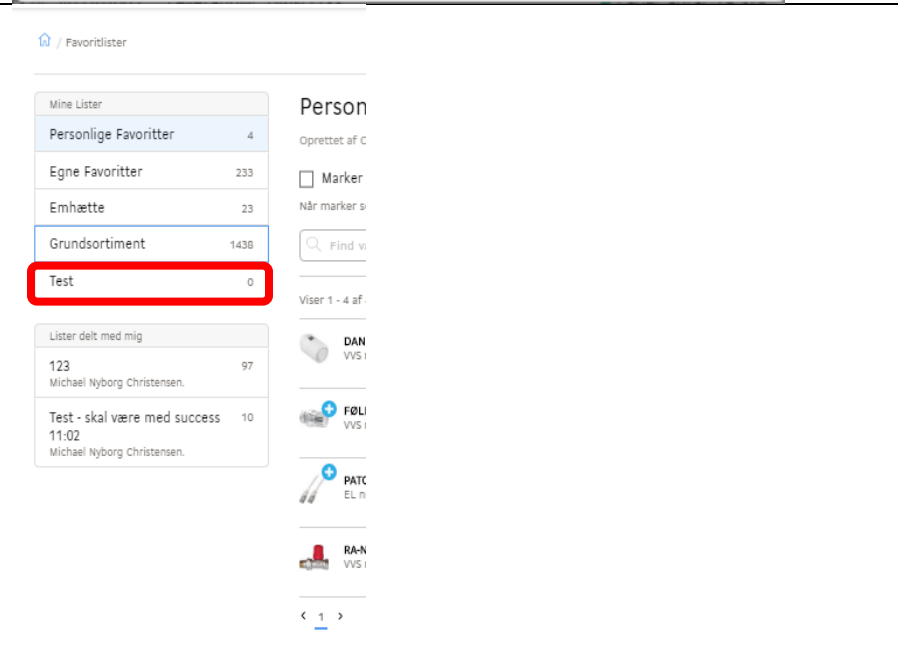
Klik på **Tilføj ny Liste**



Skriv Titlen på favoritlisten og klik på **Opret**



Klik på Favoritlisten til venstre på skærmen



Filen der skal indlæses i
favoritlisten skal nu importeres

Klik på **Importer fil:**

+ Tilføj ny Liste

Importer fil

Slet listen

Redigér liste

Klik på **Gennemse:**

Importer Liste



Træk og slip fil her - eller **Gennemse**

El, VVS eller EAN nr. i csv filformat

Annuller

Importer fil

Find file (txt fil) på pc'en og klik på **Importer fil:**

Importer Liste

35 bolier Lund.txt

0.33 KB



Annuller

Importer fil

Filen bliver nu indlæst på favoritlisten.

Hvis andre brugere skal kunne bestille varer fra denne favoritliste skal de inviteres

Klik på **Inviter brugere:**

Test



Oprettet af Charlotte Brix Nissen

Marker som foretrukken

Når marker som foretrukken er valgt vil alle søgninger automatisk starte i den foretrukne favoritliste

Invitér bruger

Vælg personerne og klik på **Fortsæt**.

Derefter kan der vælges om de skal have den som foretrukken søgliste eller evt. skal kunne rette i listen.

Klik på **Bekræft**

Brugeradgang

Bruger	Sæt Som Standard	Må Rette I Favoritliste	
Michael TestUser DK	<input type="checkbox"/>	<input type="checkbox"/>	